

↔ Le tableau volé ↔

Faites attention pendant votre visite et résolvez les tâches suivantes.



Bonjour ! Je suis Uli ! Comment tu t'appelles ? (remplis ton nom ici) Tu as déjà entendu ? Le tableau de Jan van Eyck a été volé ! Tu peux m'aider à trouver les pièces ?

Pendant que tu écoutais l'histoire, j'ai fait le tour de la ville. Mais maintenant j'ai perdu mon chemin. Tu te souviens encore comment nous sommes arrivés ici ? Si tu connais l'ordre correct de l'histoire, nous découvrirons le premier lieu de notre quête.



T



O



P



R



Pour entrer dans la ville de Bruges, nous devons prendre le bon bateau. Est-ce que tu peux l'indiquer ? Avec la bonne réponse, tu devras également trouver la première pièce du tableau !

A



B



C




Vois-tu quels produits sont apportés à Bruges ?
Complète avec les bonnes lettres ! Puis nous
envolons vers la Waterhalle!



É _ _ C _ _ S



V _ _ RR _ _



✧ Bon à savoir ! ✧

L'endroit où tu te trouves
actuellement était le bâtiment
sur la photo !
C'était la Waterhalle.



À quoi servait ce bâtiment?

A

Comme espace de stockage
pour les marchandises



B

Pour réparer les navires



C

Pour dormir



Nous avons trouvé la deuxième pièce du tableau ! Très bien ! Va rapidement à l'endroit suivant ! Peut-être nous trouverons quelque chose dans l'atelier du peintre Jan van Eyck ?



Nous sommes arrivés dans l'atelier du peintre. Il y a beaucoup de monde ici !



Que font ces gens ?

A

Ce sont les serveurs ou les assistants de Jan van Eyck



B

Ils jouent



C

Ils ne font rien du tout





Les gens riches portent quels vêtements ?
Plutôt comme dans la première photo ? Ou
comme dans la deuxième ?

1



2



✧ Bon à savoir ! ✧
Les gens riches portaient plus de
tissus dans leurs vêtements. Cela
rayonnait la richesse !



Oh, mon Dieu ! Nous devons récupérer
des objets perdus dans l'atelier du
peintre. Est-ce que tu peux les retrouver
dans les mots mêlés ?

L	K	C	R	R	G	I	J	W	S
P	I	N	C	E	A	U	I	P	C
K	C	E	H	J	G	T	I	E	H
B	C	H	E	V	A	L	E	T	I
G	B	F	N	N	U	B	E	S	L
R	X	I	L	T	O	I	L	E	D
J	I	M	R	J	U	K	D	E	E
Q	O	P	E	I	N	T	U	R	E
X	W	J	F	G	C	J	C	C	I
E	R	T	A	B	L	E	A	U	J

- TOILE
- CHEVALET
- PINCEAU
- TABLEAU
- PEINTURE


✧ Bon à savoir ! ✧
Jan van Eyck a fabriqué lui-même sa
peinture à l'huile ! Il utilisait des œufs et du
pigment pour ça.

Nous devons continuer, car il nous
manque encore une pièce du tableau...





Notre recherche continue dans les rues de Bruges, nous avons une belle vue sur la ville grâce à notre terrasse extérieure ! Quels matériaux ont été utilisés pour construire ces maisons ?



A

Argile et loam




B

Marbre et pierre bleue



C

Pierres et bois



Très bien ! Nous avons trouvé la dernière pièce du tableau !
Tu vois qui est dans le portrait ?



Autoportrait de
Jan van Eyck



Portrait de
Nicolao Arnolfini



Portrait de
Baudouin van Lannoy



Super, merci pour ton aide ! Je
le ramènerai rapidement à Jan
van Eyck. Il sera très heureux !

Tu reviendras ? J'aurai
certainement un nouveau défi pour
toi ! À la prochaine fois !



Jan van Eyck travaille déjà à un nouveau tableau!
Maintenant, il peint sa femme Margaretha. Est-ce
que tu peux l'aider à colorier ?



✧ Bon à savoir ! ✧

Avant de peindre, Jan van Eyck fait d'abord une esquisse.
Ensuite, il utilise de la peinture pour la colorier !